










Azebedo-LA CARRASCA-PEÑALISA-Korro

|                      |          |   |   |                                 |
|----------------------|----------|---|---|---------------------------------|
| horario              | 2h 55'   |  |  1 | severidad del medio natural     |
| desnivel de subida   | 320 m    |  |  2 | orientacion en el itinerario    |
| desnivel de bajada   | 460 m    |  |  2 | dificultad en el desplazamiento |
| distancia horizontal | 8,6 Km   |  |  2 | cantidad de esfuerzo necesario  |
| tipo de recorrido    | Travesía |  |   |                                 |

Condiciones de verano, tiempos estimados según criterio MIDE, sin paradas.

Calculado sobre datos de 2021.